






## Kommunalvertreter

### 1. Samtgemeinde Bothel

|   |   |   |
|---|---|---|
| <b>Gemeinde Bothel</b><br>Karl-Hans Keller<br>Horstweg 19<br>27386 Bothel                 | Tel.: (04266) 930 090<br>Fax: (04266) 930 091<br>E-Mail: gemeinde@bothel.de   |    |
| <b>Gemeinde Brockel</b><br>Rolf Lüdemann<br>Reithkamp 3<br>27386 Brockel                  | Tel.: (04266) 930 555<br>(0173) 623 3263<br>(04266) 936 911 Gemeindebüro Di.& Do.<br>Fax: (04266) 930 550<br>E-Mail: rolf.luedemann@t-online.de                                     |    |
| <b>Gemeinde Hemsbünde</b><br>Ludgerus Brinker<br>Hasseler Dorfstraße 8<br>27386 Hemsbünde | Tel.: (04260) 1273<br>(0172) 82 32 373<br>Fax: (04260) 12 49<br>E-Mail: ludger.brinker@t-online.de<br>gemeinde@hemsbuende.de  |   |
| <b>Gemeinde Hemslingen</b><br>Annegret Kregel<br>Bockshorst 22<br>27386 Hemslingen        | Tel.: (04266) 1608 privat<br>(04266) 954 479 Gemeindebüro<br>(0170) 161 6287 mobil<br>Fax: (04266) 954 479<br>E-Mail: annegret.kregel@land-data.de<br>gemeinde@hemslingen.de        |   |
| <b>Gemeinde Kirchwalsede</b><br>Klaus Lütjens<br>Am Osterfelde 7<br>27386 Kirchwalsede    | Tel.: (04269) 1359 dienstlich<br>Fax: (04269) 93 200 80<br>E-Mail: gemeinde@kirchwalsede.de   |   |
| <b>Gemeinde Westerwalsede</b><br>Jochen Hestermann<br>Dorfstraße 7<br>27386 Westerwalsede | Tel.: (04269) 921 30 privat<br>(04236) 930 111 dienstlich<br>(0172) 42 86 157 mobil<br>Fax: (04269) 921 32<br>E-Mail: gemeinde@westerwalsede.de<br>J.Hestermann@Hansa-Landhandel.de |  |
| <b>Samtgemeinde Bothel</b><br>Rüdiger Woltmann<br>Horstweg 17<br>27386 Bothel             | Tel.: (04266) 930010<br>Fax: (04266) 930060<br>E-Mail: samtgemeinde@bothel.de<br>sg.woltmann@bothel.de  |   |

### 2. Gemeinde Kirchlinteln

|   |  |   |
|---|--|---|
| Wolfgang Rodewald<br>Am Rathaus 1<br>27308 Kirchlinteln | Tel.: (04236) 8710<br>(04236) 8711 (F. Hartendorf )<br>Fax: (04236) 8726<br>E-Mail: gemeinde@kirchlinteln.de |  |
|---|--|---|

### 3. Gemeinde Neuenkirchen

|   |  |   |
|---|--|---|
| Dieter Leinecker<br><b>1. LAG-Vorsitzender</b><br>Hauptstraße 1/3<br>29643 Neuenkirchen | Tel.: (05195) 940 10<br>Fax: (05195) 940 40<br>E-Mail: dieter.leinecker@gemeinde-<br>neuenkirchen.de |  |
|---|--|---|



|   |   |   |
|---|---|---|
| <b>4. Stadt Schneverdingen</b>  |   |   |
| Fritz-Ulrich Kasch<br>[Detlef Lerch]<br>Schulstraße 3<br>29640 Schneverdingen                             | Tel.: (05193) 93 600<br>Fax: (05193) 93 190<br>E-Mail: buergermeister@schneverdingen.de<br>detlef.lerch@schneverdingen.de               |  |
| <b>5. Stadt Soltau</b>  |   |   |
| Wilhelm Ruhkopf<br>[Ute Dunker]<br>Poststraße 12<br>29614 Soltau  | Tel.: (05191) 821 00<br>(05191) 821 93<br>Fax: (05191) 821 99<br>E-Mail: buergermeister@stadt-soltau.de<br>dunker@stadt-soltau.de       |  |
| <b>6. Stadt Visselhövede</b>  |   |   |
| Franka Strehse<br><b>1. LAG-Vorsitzende i.V.</b><br>[Günther Claus]<br>Marktplatz 2<br>27374 Visselhövede | Tel.: (04262) 301 102<br>(04262) 301 121<br>Fax: (04262) 8133<br>E-Mail: stadt.strehse@visselhoevede.de<br>stadt.claus@visselhoevede.de |  |
| <b>Wirtschafts- und Sozialpartner (WISO):</b>   |   |   |
| <b>7. Forstwirtschaftliche Vereinigung Hohe Heide</b>   |   |   |
| Heinrich Luttmann<br><b>2. LAG-Vorsitzender</b><br>Delmser Dorfstraße 5<br>29643 Neuenkirchen             | Tel.: (05195) 97 25 261<br>(0172) 82 24 942<br>Fax: (05195) 97 25 270<br>E-Mail: heinrich.luttmann@lwk-niedersachsen.de                 |   |
| <b>8. Fachbereichsleiter für Jugend, Familie und Soziales</b>   |   |   |
| Michael Kyritz<br><b>2. LAG-Vorsitzender i.V.</b><br>Odeweg 31<br>27308 Kirchlinteln                      | Tel.: (05161) 489 30<br>(0172) 435 42 62<br>Fax: (05161) 489 19<br>E-Mail: michaelkyritz@bomlitz.de                                     | entschuldigt  |

## Beratende Mitglieder


### 9. Landesbehörde für Geoinformation, Landentwicklung und Liegenschaften Verden

|  |   |   |
|--|---|---|
| <p><b>Amt für Landentwicklung Verden</b><br/>Steffen Breyer<br/>Susanne Rodewald<br/>Eitzer Straße 34<br/>27283 Verden</p> | <p>Tel.: (04231) 808 151<br/>(04231) 808 267<br/>Fax: (04231) 808 192<br/>E-Mail: steffen.breyer@gll-ver.niedersachsen.de<br/>susanne.rodewald@gll-ver.niedersachsen.de</p> |  |
|--|---|---|


### 10. Landkreise

|  |   |  |
|--|---|--|
| <p><b>Landkreis Rotenburg (Wümme)</b><br/>Ulrike Jungemann<br/>[Gesa Weiss]<br/>Hopfengarten 2<br/>27356 Rotenburg</p>         | <p>Tel.: (04261) 983 2654<br/>Fax: (04261) 983 2199<br/>E-Mail: ulrike.jungemann@lk-row.de</p>  |  |
| <p><b>Landkreis Soltau-Fallingb. B.</b><br/>Birgitt du Bois<br/>Hans-Jürgen Stegen<br/>Winsener Straße 17<br/>29614 Soltau</p> | <p>Tel.: (05191) 970 650<br/>(05191) 970 900 650<br/>Fax: (05191) 970 753<br/>E-Mail: f00200@heidekreis.de<br/>f00202@heidekreis.de</p> |  |
| <p><b>Landkreis Verden</b><br/>André Schubert<br/>[Dieter Sander]<br/>Lindhooper Straße 67<br/>27283 Verden</p>                | <p>Tel.: (04231) 154 28<br/>Fax: (04231) 156 03<br/>E-Mail: wirtschaftsfoerderung@landkreis-verden.de</p>                               |  |


### Regionalmanagement und Geschäftsstelle

|  |   |   |
|--|---|---|
| <p>Regionalmanagement<br/>Hohe Heide<br/>Im Rathaus der<br/>Samtgemeinde Bothel<br/>Horstweg 17<br/>27386 Bothel</p> | <p>Tel.: (04266) 9 83 15 16<br/>Fax: (04266) 9 83 15 60<br/>E-Mail: regionalmanagement@hoheheide.de</p> |  |
|--|---|---|

### 2. Gemeinde Kirchhammen

|  |  |   |
|--|--|---|
| <p>Wolfgang Hosenfeld<br/>Am Rathaus 1<br/>27288 Kirchhammen</p> | <p>Tel.: (04236) 8710<br/>(04236) 8711 (P. Harthendorf)<br/>Fax: (04236) 8726<br/>E-Mail: w.hosenfeld@gk-hammen.de</p> |  |
|--|--|---|

### 3. Gemeinde Rosendörchen

|  |   |   |
|--|---|---|
| <p>Dieter Leincker<br/>L. LAG-Vorsitzender<br/>Am Rathaus 113<br/>29643 Rosendörchen</p> | <p>Tel.: (05135) 940 19<br/>Fax: (05135) 940 40<br/>E-Mail: dieter.leincker@gemeinde-rosendoerchen.de</p> |  |
|--|---|---|